



三久建材工業股份有限公司

San Jeou Building Material Industry CO., Ltd.

安全 管控門

信譽永久 | 品質永久 | 服務永久

提供更安全及更可靠之產品，有效保障生命與財產安全

- 捲門系列
- 圍牆大門



目錄

公司簡介	02
服務項目與流程	03
安全管制及特殊功能說明	05
密閉式捲門 SJ-302	07
花格捲門 SJ-305D	09
防颱捲門 SJ-302	11
重型防颱捲門 SJ-312	13

伸縮大門 SJ-FSG	14
單段式大門 SJ-SG	15
多段式大門 SJ-MSSG	17
服務客戶	19
工程實績	20
製造施工	21
售後服務	22

公司簡介

三久建材工業股份有限公司成立於1982年，40年來取得多項專利及認證
為一專業之電動捲門、圍牆大門、防水閘門及專業特殊門設計製造的施工責任保證公司

最高品質的產品

三久建材公司全體同仁對待客戶信守承諾，堅守正確的理念與價值，不分你我同心協力，同時兼顧社會及傳承的責任，因此投入大量資金、人力於新產品及新技術的引進開發，追求更高品質的產品，並由工務部門規劃定期售後服務計畫，以便在使用三久產品上無後顧之憂。

隨著時代變遷、氣候異常、天災不斷，生命及財產需要更穩固的保障，三久建材公司肩負重任，從超大型室外防颱門及符合CNS、UL認證之室內防火捲門、阻熱型捲門。更跨國共同研發多種型式的防水閘門，所有產品均秉持著最高品質生產。

三久的堅守精神

三久建材公司將堅守

信譽永久 · 品質永久 · 服務永久的精神

持續奮鬥不懈，以不負對三久建材公司厚愛的顧客與工程先進們。

歷史沿革

1982年	創立三久捲門實業有限公司	2012年	申請通過一般捲門附彈射門 防火認證60B
1984年	國內首先開發鏈條式電動單軌大門		開發完成鋁合金防水捲門之產品 並申請多國專利
1997年	防火捲門通過 美國U.L 防火時效3小時之認證	2015年	台中霧峰工廠落成
1998年	公司領先同業通過 ISO-9001 國際品質認證	2016年	三久生產之電動防洪閘門及手動防洪 閘門通過 TUV測試PAS1188標準
2002年	完成台北捷運市政府站以東，納莉風 災改善工程之防水閘門更新工程	2018年	生產台灣首座自主生產、組裝之 抗風柔性門
2005年	完成高鐵青埔、烏日、燕巢、左營站 防火捲門、防水閘門工程	2021年	公司資本額增資至 新台幣 8000 萬元整
	電動防火捲門通過 CNS 14803 防火時效3小時認證		



服務項目與流程

服務項目

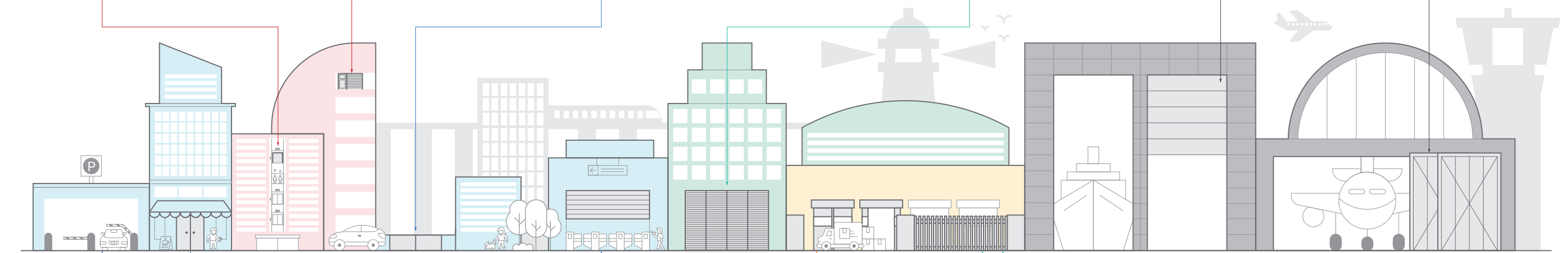
 防火遮煙捲門

 防水防洪門

 安全管控門

 機庫棚廠大門

 PVC快速門



作業流程

01 | 研發



02 | 設計



03 | 製造



04 | 施工



05 | 售後服務



安全管制及特殊功能說明

儘管全球數據庫《Numbeo》2020年國家安全指數，排名分數中包含地區安全性以及總體犯罪水平進行評估，台灣位居全球第二；但根據警政署統計2019年至2021年每年仍有至少3萬5千起竊盜案件發生。

因應現今社會時代變遷、氣候異常、天災無情，台灣身處地震帶以及颱風圈第一島鏈，生命、財產更需要穩固的保障。

三久建材公司 40 年來深知肩負重大責任，為有效保障生命與財產安全

從 一般戶外安全管制密門 乃至於 超大型防颶捲門



提供給所有鄰近海岸、空曠地、以及配合廠房設計之大開口面積客戶端，更安全及更可靠之產品。

除此之外，為製造出超越實質使用價值的「門」，更可針對外觀進行客製化設計，將所需功能及場域限制安排，結合企業形象進行門面規劃，打造企業獨一無二的電動圍牆大門。

特性 \ 門型	密閉式捲門 SJ-302	花格捲門 SJ-305D	防颶捲門 SJ-302	重型防颶捲門 SJ-312
產品特性	<ul style="list-style-type: none">安全管制全密閉隱蔽性高	<ul style="list-style-type: none">安全管制美觀設計保持空氣流通視覺穿透效果	<ul style="list-style-type: none">安全管制全密閉隱蔽性高抵禦強風	<ul style="list-style-type: none">安全管制全密閉隱蔽性高抗17級強風
不鏽鋼304	✓	✓	✓	✓
鍍鋅鋼板	✓		✓	✓
一般烤漆/氟碳烤漆	✓		✓	✓
適用的安裝場域	<ul style="list-style-type: none">商辦工廠學校居家	<ul style="list-style-type: none">銀行各場所之車道管制捲門捷運手扶梯出入口等	<ul style="list-style-type: none">商辦工廠學校鄰近迎風面的地區	<ul style="list-style-type: none">鄰近海域機場長期遭遇強風的地區

特性 \ 門型	伸縮大門 SJ-FSG	單段式大門 SJ-SG	多段式大門 SJ-MSSG
標準規格	門體高度: <ul style="list-style-type: none">130cm150cm175cm195cm	<ul style="list-style-type: none">S型: 單軌設計 門寬6m以下L型: 雙軌設計 門寬6m以上	<ul style="list-style-type: none">單扇門雙扇門
產品特性	<ul style="list-style-type: none">厚扁管設計抗風密封板設計[選用]門整體收納使用空間小	採用各式規格的管料雷射切割封板，客製化造型，貼合企業形象	兼具大門美觀大方的設計，亦解決退路不足收納空間有限的問題
一般烤漆/氟碳烤漆	✓	✓	✓

配件說明



按鍵式押扣

三點式押扣，提供操作開啟、關閉、緊急停止。



防盜鎖盒

配合按鍵式押扣使用，可在外層上鎖，確保按鍵不遭誤觸。



障礙感知器

捲門下降時碰觸到障礙物，會立即停止運作，確保人員不被捲門夾住。



反射式紅外線

捲門上升或下降時，當有障礙物阻擋紅外線，捲門停止運轉。



導輪

適用於大門，安裝於兩側，確保運行時順暢，強風侵襲不傾倒。



遙控器

配合三久客製化發射器，無障礙物阻擋前提下，遠端遙控最遠可達30米



智慧型開關

機殼為高耐候性塑膠射出，具備IP55防水防塵等級，兼具美觀及實用性。

按鍵顯示 紅燈

▶ 表示密碼未輸入或錯誤

按鍵顯示 藍燈

▶ 表示輸入密碼正確
▶ 正確輸入10秒後自動轉為紅燈



UPS緊急電源

供應籌備電力，當主電源因天災或人為因素斷電，捲門亦可緊急開關。



擋輪

當門寬過大時，作為輔助功能消除鏽度，使門片於軌道間滑動更順暢。



擋垂

適用於花格捲門，當門寬過大時，作為輔助功能消除鏽度，使門片於軌道間滑動更順暢。



對照式紅外線

大門開啟或關閉時，當有障礙物阻擋紅外線，大門停止運轉。



底座鎖固

防颶底座裝置。用以加強捲門抗風壓性能。



防颶中柱及滑軌

為加強捲門抗風壓性能可增設中柱，以方便省力的滑軌方式操作，同時利於收納。



防颶活動柱

用於加強捲門抗風壓性能，建議高度不超過1.5米，重量約30公斤，一人即可操作。

SJ-302

密閉式捲門

安全防盜管制

通過
—
多種
國際認證

產品介紹

產品特色

- 使用材料可選用不鏽鋼/鍍鋅鋼板/樹脂烤漆
- 捲門軌道/底座/捲門箱體可配合門片使用相同材質、顏色，亦或者搭配混用
- 所有鐵件皆使用粉體烤漆塗裝，厚度50um以上，硬度H，而非使用液體烤漆（旨在加強鐵件防鏽處理，增加使用年限；以及後續回收熔毀時，不因高溫產生有毒氣體）

門片標準規格

- 不鏽鋼板以及鍍鋅鋼板，厚度皆為1.5mm
- 樹脂鋼板，厚度為1.8mm

捲箱與軌道標準規格

- 常用標準規格
- 捲箱：厚度為0.8mm
- 軌道：厚度為1.5mm

底座角鐵標準規格

- 不鏽鋼使用規格為50 × 50 × 3mm
- 鍍鋅鋼板使用規格為50 × 50 × 4mm

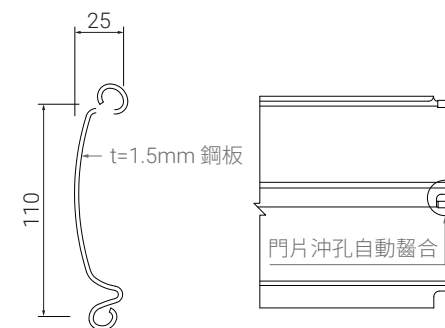
認證

材質為

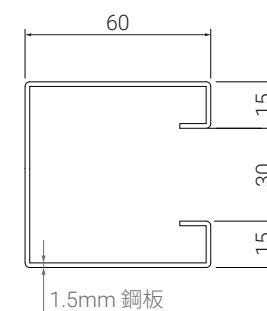
- 不鏽鋼，符合CNS-8499G3164之相關規定
- 鍍鋅或烤漆鋼板，符合CNS-1244G3027之相關規定

產品尺寸

單位:mm



門片詳圖



門軌詳圖

配件表

● 標準配備

● 選用配備

- 按鍵式押扣
- 防盜鎖盒
- 障礙感知器
- 紅外線
- 遙控器
- 智慧型開關
- UPS緊急電源
- 擋輪
- 底座鎖固
- 防颱中柱及滑軌
- 防颱活動柱

實績案例

台中高工



SJ-305D

花格捲門

安全防盜管制結合通風設計



產品介紹

產品特色

- 花格式門片設計可兼具防盜管制效果並同時保持空間透視感及通風性
- 不僅在視覺上使空間感看起來更為敞亮開闊，也增加了空間與空間的氣體流通，協助改善東南亞國家在密閉空間上帶來悶熱潮溼感的問題
- 花格式捲門亦可搭配下方部分為最高600mm不鏽鋼密閉式門片設計

產品規格

- 材質使用不鏽鋼304
- 門片標準規格，厚度為1.0mm
- 軌道標準規格，厚度為1.5mm
- 底座角鐵標準規格為 50 × 50 × 3mm

認證

- 材質為不鏽鋼，符合CNS-8499G3164之相關規定

適用場所

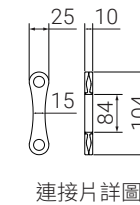
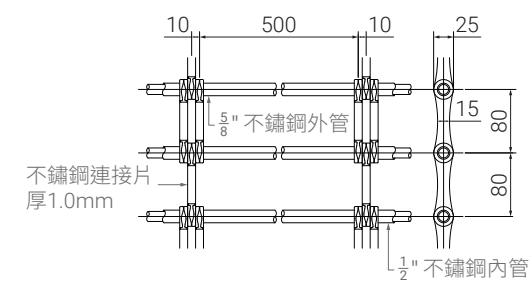
- 銀行、各場所之車道管制捲門
- 捷運手扶梯出入口等場所

門扇強度

- 為增加門扇強度，單一門片須為1.0t不鏽鋼板一體沖壓而成，不得兩片組合
- 可避免門側向扭力，防止內管剪力切斷

產品尺寸

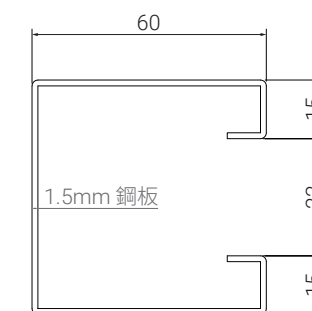
單位:mm



SJ-305D型門片說明:

為增加門扇強度，單一門片須為1.0t不鏽鋼板一體沖壓而成，不得兩片組合，並可避免門側向扭力，防止內管剪力切斷

門片詳圖



門軌詳圖

配件表

● 標準配備

● 選用配備

- 按鍵式押扣
- 防盜鎖盒
- 障礙感知器
- 紅外線
- 遙控器
- 智慧型開關
- UPS緊急電源
- 擋垂
- 底座鎖固
- 防颱中柱及滑軌
- 防颱活動柱

實績案例

高雄捷運後勁站



高雄捷運油廠國小站



台中捷運文心公園站



台中捷運水安宮站



防颱捲門

—— 安全防盜管制結合抗風設計 ——



產品介紹

產品特色

- 使用材料可選用不鏽鋼/鍍鋅鋼板
- 捲門軌道/底座/捲門箱體可配合門片使用相同材質、顏色，亦或者搭配混用
- 所有鐵件皆使用粉體烤漆塗裝，厚度50um以上，硬度H，而非使用液體烤漆（旨在加強鐵件防鏽處理，增加使用年限；以及後續回收熔毀時，不因高溫產生有毒氣體）

門片標準規格

- 不鏽鋼板以及鍍鋅鋼板，厚度皆為1.5mm
- 樹脂鋼板，厚度為1.8mm
- 門片加裝防颱勾設計，避免強風造成門片脫軌

捲箱與軌道標準規格

- 常用標準規格
- 捲箱：厚度為0.8mm
- 軌道：標準使用厚度為3mm；門寬達5m以上則採用厚度4.5mm用以加強
- 軌道內加裝消音條，改善門片與門軌因強風造成碰撞的噪音

底座角鐵標準規格

- 不鏽鋼使用規格為50 × 50 × 3mm
- 鍍鋅鋼板使用規格為50 × 50 × 4mm

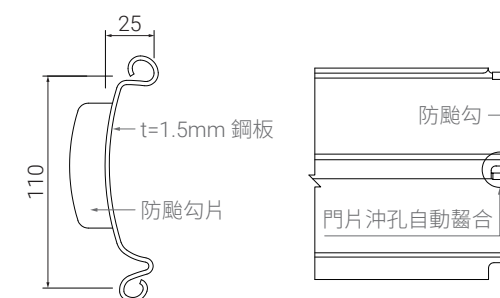
認證

材質為

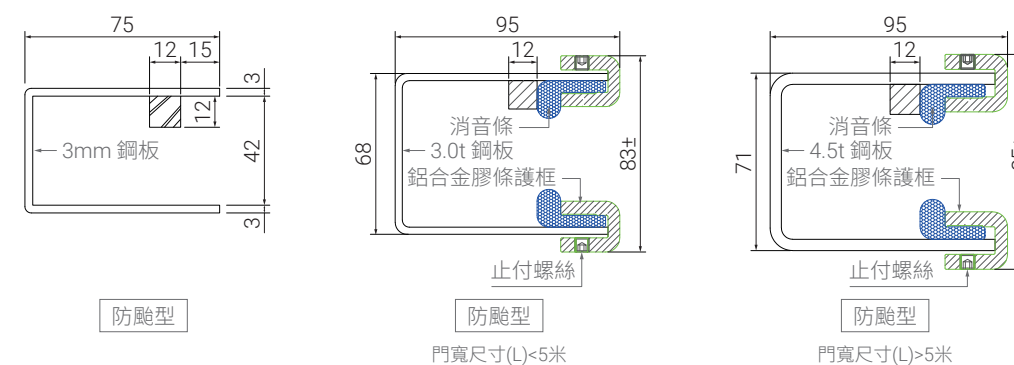
- 不鏽鋼，符合CNS-8499G3164之相關規定
- 鍍鋅或烤漆鋼板，符合CNS-1244G3027之相關規定

產品尺寸

單位:mm



門片詳圖



門軌詳圖

配件表

● 標準配備

● 選用配備

- 按鍵式押扣
- 防盜鎖盒
- 障礙感知器
- 紅外線
- 遙控器
- 智慧型開關
- UPS緊急電源
- 擋輪
- 底座鎖固
- 防颱中柱及滑軌
- 防颱活動柱

實績案例

防颱中柱及滑軌



玉晶光電



長瑜企業



SJ-312

重型防颶捲門

—— 安全防盜管制結合抗風設計 ——

產品介紹

門片標準規格

- 不鏽鋼板以及鍍鋅鋼板，厚度皆為2mm
- 門片加裝防颶勾設計，避免強風造成門片脫軌

軌道標準規格

- 常用標準規格
- 軌道：厚度為6mm
(依現場實際狀況會有調整)

底座角鐵標準規格

- 不鏽鋼使用規格為
50 × 50 × 6mm
- 鍍鋅鋼板使用規格為
50 × 50 × 6mm

認證

- 材質為
- 不鏽鋼，符合
CNS-8499G3164之相關規定
- 鍍鋅或烤漆鋼板，符合
CNS-1244G3027之相關規定



SJ-FSG

伸縮大門

—— 一體成型，退收空間需求小 ——

產品介紹

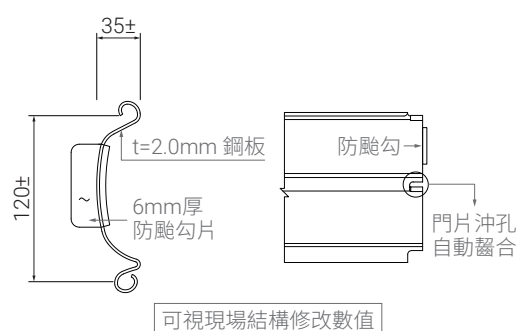
門片標準規格

- 門框主骨架皆為1.5mm厚之不鏽鋼扁管或鍍鋅烤漆扁管製成，強化抗風能力
- 當供電異常時，只需將手動離合器轉鬆，便可輕易推開門體。手動離合器安裝於馬達箱內，上鎖即可防止外人操作
- 接地輪採用生鐵經熱處理強化硬度，使用年限超過10年以上

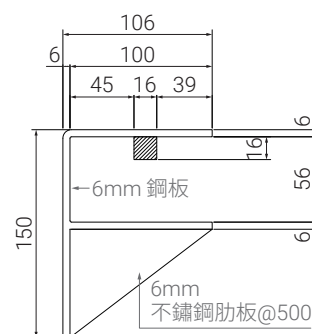


產品尺寸

單位:mm



門片詳圖



門軌詳圖

實績案例

台北港貨櫃儲運中心

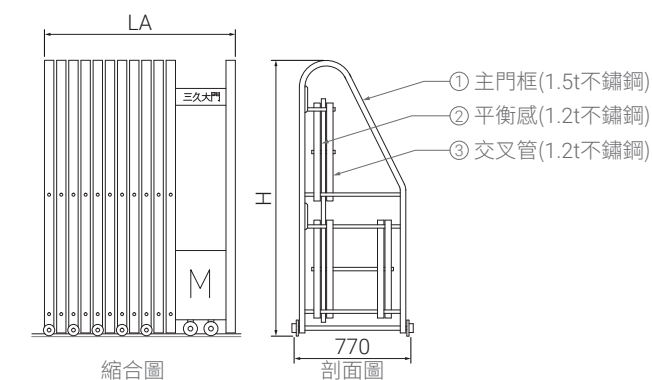


桃園A683研究中心



產品尺寸

單位:mm



門片詳圖

實績案例


延和國中



文府國小



全封板



封板沖孔



全封板 + 防爬刺



客製功能設計

單段式大門

樣式簡潔大方便於造型設計



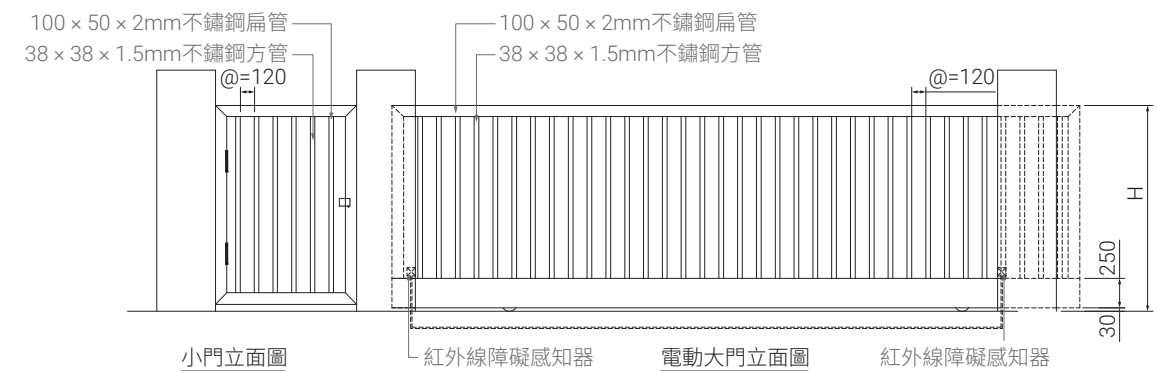
產品介紹

產品特色

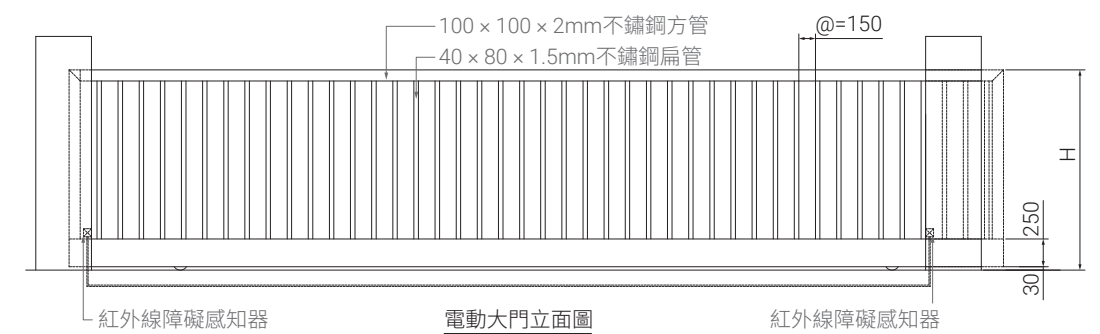
- 適合用於退路足夠 (需比淨開口大1米) 之建物圍牆
- 門體採用不倒翁設計, 下體重量大於上方骨架, 因此受風時無傾倒的風險
- 三久大門皆採客製化, 門體設計皆可配合客戶量身訂做
- 傳動系統採用鍊條式繞性傳動, 避免大門行進中因地形變動或軌道不平而產生打滑現象
- 手動離合器裝置可使停電時, 用手鬆開離合器, 使人力可以輕鬆推開或關閉大門
- 當啟動開關時, 直接距離15公尺以內, 遇有人員穿越或碰到障礙物時, 大門立刻停止
- 安全緩衝裝置在大門行進中碰到異物衝擊力量大於10公斤以上時, 大門停止前進, 並能自動切斷電源, 避免馬達損壞或燒毀
- 馬達採用正字標記, 電器控制箱內具有無熔絲開關, 電磁開閉器, 時間控制器及配電盤等

產品尺寸

單位:mm



S型(寬度六米內開口)



L型(寬度六米以上開口)

配件表

● 標準配備 ● 選用配備

- | | | | | | |
|-----------|--------|---------|-----------|---------|---------|
| ● 按鍵式押扣 | ○ 防盜鎖盒 | ○ 障礙感知器 | ● 紅外線 | ● 遙控器 | ○ 智慧型開關 |
| ○ UPS緊急電源 | ● 導輪 | ○ 底座鎖固 | ○ 防颱中柱及滑軌 | ○ 防颱活動柱 | |

實績案例

| 自來水員工訓練園區



| 中山醫學大樓



| 阿里山國家風景區管理處



| 旭光國小



多段式大門

兼具退收空間需求小及大門造型設計

通過
—
多種
國際認證



產品介紹

產品特色

- 多段式大門可配合任何使用空間，解決退路不足的問題
- 多段式大門提供多元門面選擇，加上其抗風的特性，門體更加堅固，不再擔心颱風來臨時會遭遇伸縮大門傾倒的風險
- 多段式大門可選擇單門扇設計或雙門扇設計
- 門體設計皆可根據企業形象進行客製化，兼具美觀大方

實績案例

松之門控

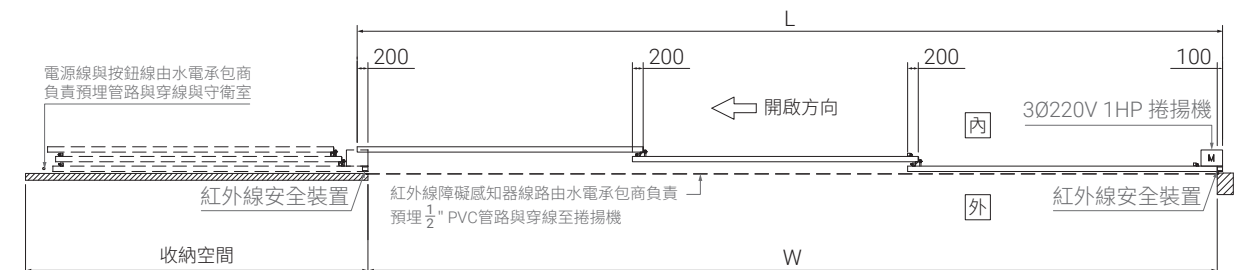


裕珍馨

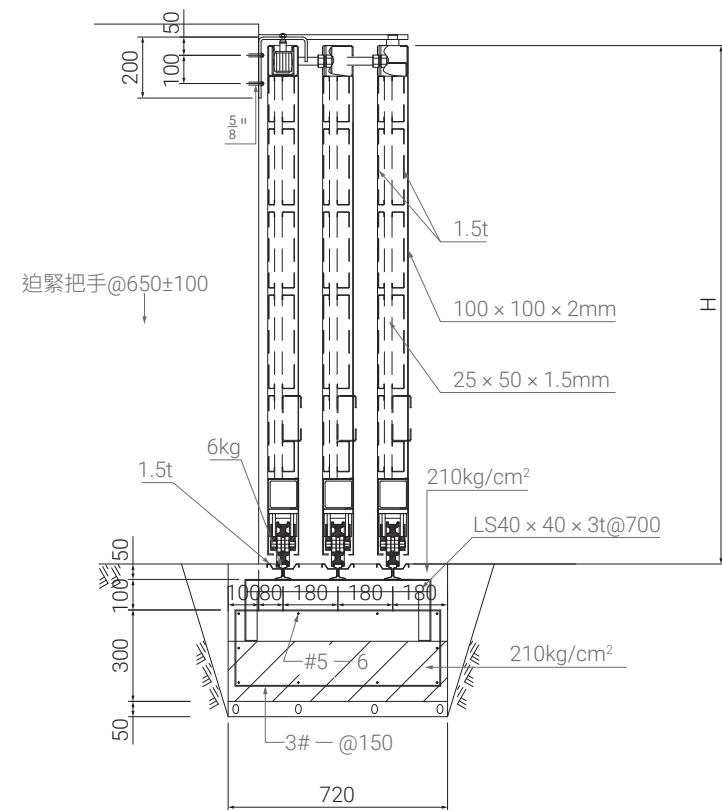


產品尺寸

單位:mm



多段式電動大門平面圖



三段式大門剖面圖

配件表

● 標準配備

● 選用配備

- | | | | | | |
|-----------|--------|---------|-----------|---------|---------|
| ● 按鍵式押扣 | ○ 防盜鎖盒 | ○ 障礙感知器 | ● 紅外線 | ● 遙控器 | ○ 智慧型開關 |
| ○ UPS緊急電源 | ● 導輪 | ○ 底座鎖固 | ○ 防颱中柱及滑軌 | ○ 防颱活動柱 | |

服務客戶



三久建材公司產品跨足了各方產業 結合不同功能的需求

在建築物防火、防洪及防颱等領域上，開發出不同客群需求之管制用門體系統，與時俱進，結合產業轉型，進而讓我們在管制門承製商的專業領域裡，繼續帶領著市場往前走。

工程實績



勤誠興業
廠辦大門



西門子歌美颯
柔性門



中台禪寺
特殊門



阿里山國家風景區管理處
單段式大門



台北捷運忠孝復興站
手動水密門



阿拉伯延布工業區
重型防颱捲門



鳳山車站
防洪閘門




台北捷運松山站
電動油壓掀式水閘門




台中捷運市政府站
花格式捲門



寶輝City Park
手動插板水閘門



裕珍馨
三段式大門




菊園日式料理旗艦店
阻熱捲門

製造施工

每一次的開門與關門
都乘載著三久建材公司產品的品質保證

三久建材公司投入了大量的心血，成為台灣唯一之



我們擁有實力堅強且
年輕熱忱的施工團隊

結合專業技能與建築知識
搭配結構分析與實地現勘

提供最佳的施工品質與
永續的售後服務

針對不同需求領域的使用
單位提出最符合效益的
檢驗保養



售後服務

40 個四季更迭的歲月

三久建材公司除了對於**信譽**的堅持，並且琢磨在**品質**的提升，同時也保證對所有三久產品的**售後服務**，我們秉持著對產品的熱誠與對客戶的初衷，持續精進與淬鍊，更多的是對品牌信譽的承諾。



三久建材工業股份有限公司
San Jeou Building Material Industry CO., Ltd.
信譽永久 | 品質永久 | 服務永久



• TEL
04-24069939
• MAIL
sjtch39@gmail.com
• LINE
sjtch39

提供照片或影片為佳

• 透過電話、影片教學
(可自行排除之情況)
• 派工前往現場確認
實際狀況

師傅檢查後報價
雙方確認是否進行維修

需3-10工作天
(依實際情況而定)



三久建材工業股份有限公司

San Jeou Building Material Industry CO., Ltd.



www.sjtch.com.tw

總公司工廠

413001台中市霧峰區峰北路666號

04-2406-9939

04-2406-9909

sjtch@ms39.hinet.net

台北分公司

114004台北市內湖區內湖路一段387巷5號二樓之2

02-2658-1508

02-2658-1507

sj.tpe@msa.hinet.net

服務項目

可根據客戶風格設計客製化



防火遮煙捲門

- 防火捲門
- 阻熱捲門
- 阻熱遮煙捲門
- 遮煙捲簾



防水防洪門

- 防水捲門
- 水密門系列
- 水閘門系列



安全管控門

- 捲門系列
- 圍牆大門



機庫棚廠大門

- 橫移式機庫門
- 柔性門



PVC快速門